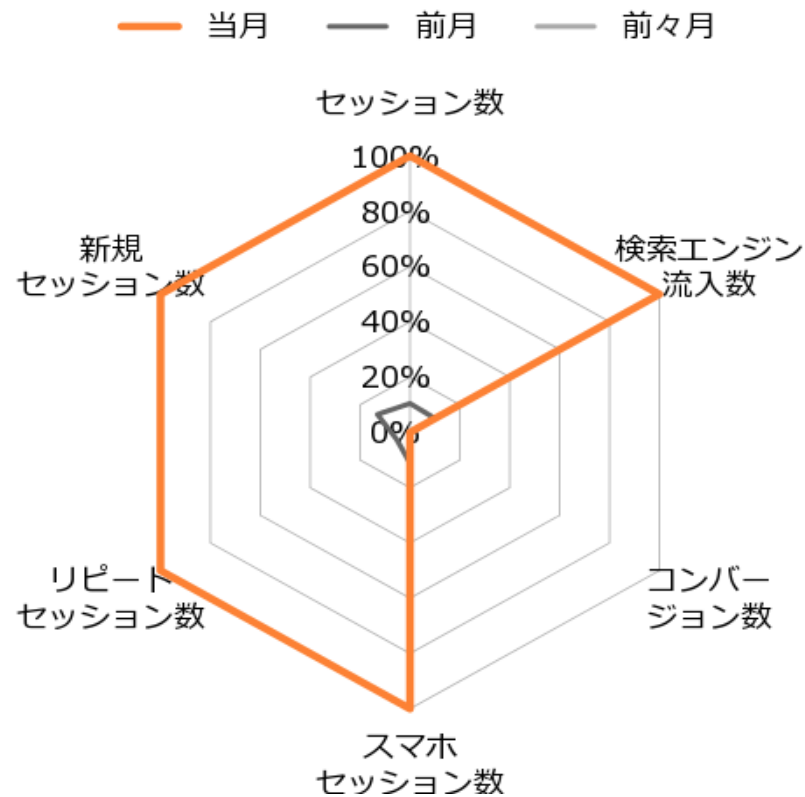


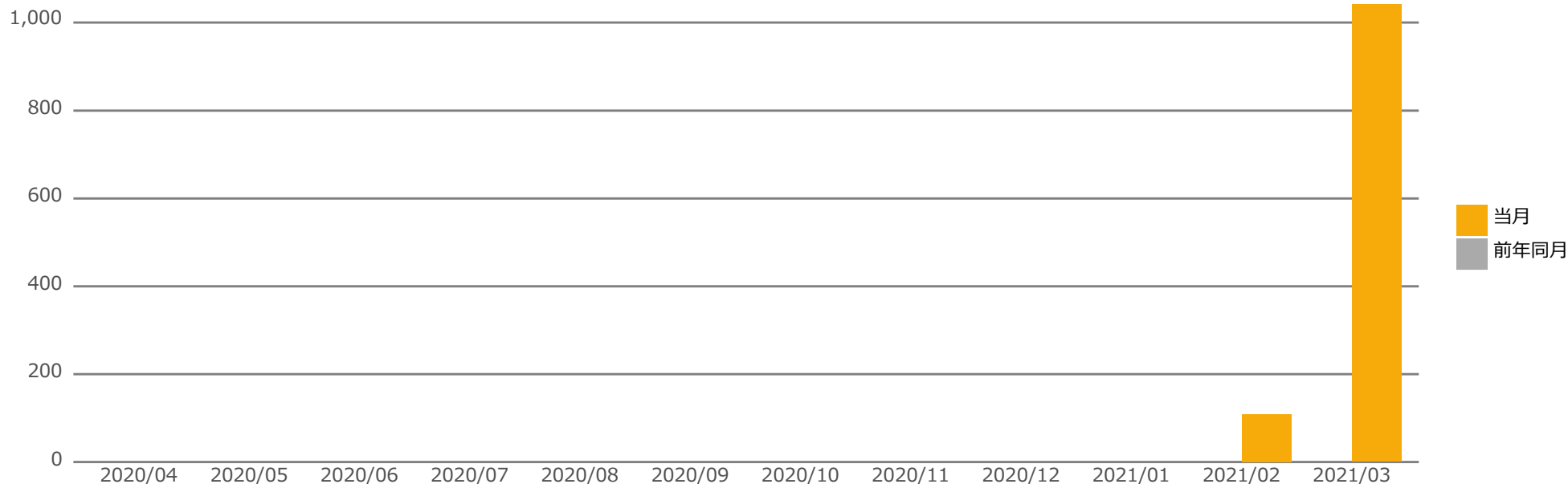
サイト概況（直近3ヶ月）

月	当月 (3月)	前月 (2月)	前々月 (1月)
セッション数	1,041	109	0
新規 セッション数	699	91	0
リピート セッション数	342	18	0
スマホ セッション数	549	61	0
コンバー ジョン数	0	0	0
検索エンジン 流入数	864	87	0



セッション数の推移（月別）

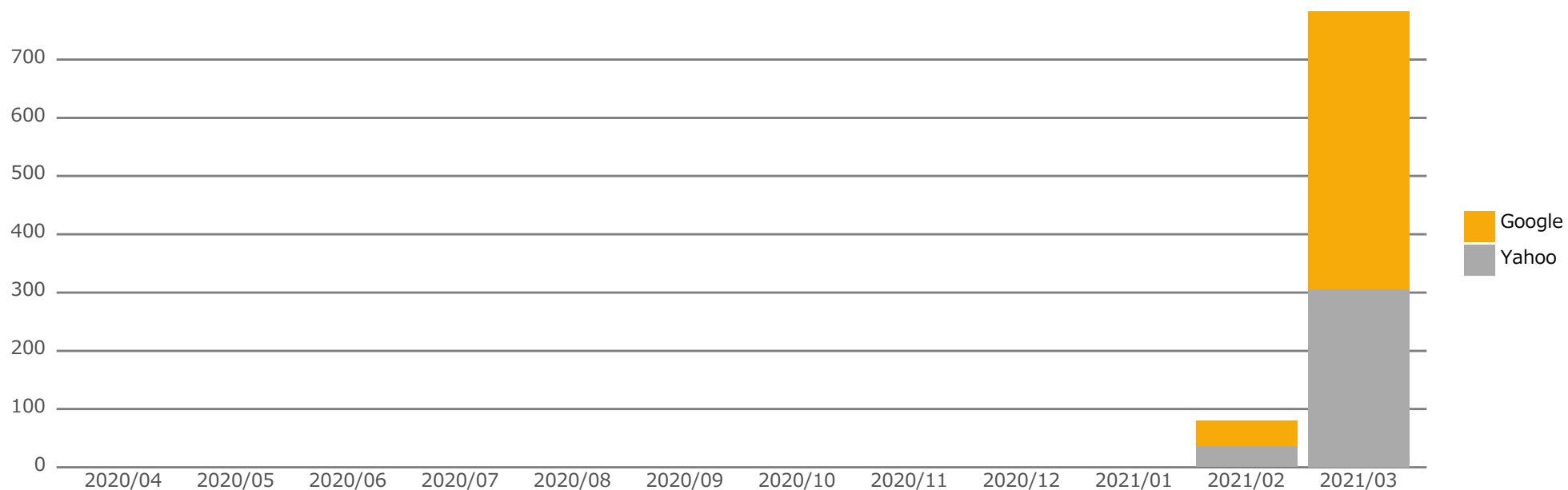
2020年4月～2021年3月



年月	2020年4月	2020年5月	2020年6月	2020年7月	2020年8月	2020年9月	2020年10月	2020年11月	2020年12月	2021年1月	2021年2月	2021年3月
セッション数	当月	0	0	0	0	0	0	0	0	0	109	1,041
	前年同月	0	0	0	0	0	0	0	0	0	0	0

検索エンジン流入数の推移

2020年4月 ~ 2021年3月



年月	2020年4月	2020年5月	2020年6月	2020年7月	2020年8月	2020年9月	2020年10月	2020年11月	2020年12月	2021年1月	2021年2月	2021年3月
Google	0	0	0	0	0	0	0	0	0	0	44	477
Yahoo	0	0	0	0	0	0	0	0	0	0	37	305

アクセスランキング TOP20 (1/2)

	ページタイトル ページURL	PV	ページ別 訪問数	平均ページ 滞在時間	直帰率	離脱率
1	佐賀県の金属リサイクル・産業廃棄物処理なら大坪産 /	948	654	00:00:52	31.47%	33.86%
2	会社案内 大坪産業株式会社 /company	402	305	00:01:44	64.37%	45.52%
3	単価情報のご案内 大坪産業株式会社 /price	296	253	00:01:33	66.27%	54.73%
4	事業内容 大坪産業株式会社 /business	166	109	00:00:50	33.33%	19.88%
5	海外輸出事業 事業内容 大坪産業株式会社 /business/export	115	79	00:02:25	51.72%	42.61%
6	営業日のお知らせ 大坪産業株式会社 /schedule	114	98	00:01:21	51.43%	42.11%
7	金属リサイクル事業 事業内容 大坪産業株 /business/metal-recycling	89	74	00:01:03	90.00%	38.20%
8	情報発信 大坪産業株式会社 /knowledge	79	45	00:00:16	100.00%	17.72%
9	産業廃棄物処理事業 事業内容 大坪産業株 /business/industrial-waste	56	43	00:01:54	50.00%	21.43%
10	婦人服販売事業 事業内容 大坪産業株式会 /business/retail-apparel	47	35	00:01:52	60.00%	48.94%

アクセスランキング TOP20 (2/2)

	ページタイトル ページURL	PV	ページ別 訪問数	平均ページ 滞在時間	直帰率	離脱率
11	採用情報 大坪産業株式会社 /recruit	44	27	00:00:30	50.00%	18.18%
12	フレコン（フレキシブルコンテナバッグ）販売 /flexible-containers	38	34	00:02:47	72.22%	57.89%
13	SDGs活動 社会への責任 大坪産業株式 /csr/sdgs	34	27	00:03:18	90.91%	47.06%
14	お問い合わせ 大坪産業株式会社 /contact	33	28	00:02:22	77.78%	45.45%
15	社会への責任（CRS活動） 大坪産業株式会社 /csr	31	21	00:00:25	100.00%	12.90%
16	中古機械事業 事業内容 大坪産業株式会社 /business/used-machine	25	21	00:00:55	100.00%	32.00%
17	建築物解体事業 事業内容 大坪産業株式会 /business/demolition-work	22	17	00:01:03	100.00%	13.64%
18	ページが見つかりませんでした - 大坪産業株式会 /main/	21	17	00:00:04	5.88%	9.52%
19	【社長ブログ第29回】アルミサッシスクラップの輸 /archives/1233	20	18	00:01:12	85.71%	80.00%
20	ランドリー事業 事業内容 大坪産業株式会 /business/laundry	17	15	00:01:06	50.00%	35.29%

流入経路のサマリ (1/2)

当月 (3月)

流入経路	セッション数	PV数	平均滞在時間	新規ユーザー数	直帰率
検索エンジン	864	2,357	00:01:56	585	43.63%
直接アクセス	146	386	00:02:10	94	54.11%
Webサイトからのリンク	29	114	00:02:58	18	24.14%
SNS	2	3	00:00:05	2	50.00%
広告	0	0	00:00:00	0	0.00%
メール	0	0	00:00:00	0	0.00%
その他	0	0	00:00:00	0	0.00%

前年同月 (2020年3月)

流入経路	セッション数	PV数	平均滞在時間	新規ユーザー数	直帰率
検索エンジン	0	0	00:00:00	0	0.00%
直接アクセス	0	0	00:00:00	0	0.00%
Webサイトからのリンク	0	0	00:00:00	0	0.00%
SNS	0	0	00:00:00	0	0.00%
広告	0	0	00:00:00	0	0.00%
メール	0	0	00:00:00	0	0.00%
その他	0	0	00:00:00	0	0.00%

スマートフォン/PCユーザーの分布

当月訪問数

スマートフォン



549 ↑ +800.0%
(前月 61)

PC



470 ↑ +900.0%
(前月 47)

新規ユーザー数

スマートフォン



382 ↑ +712.8%
(前月 47)

PC



300 ↑ +597.7%
(前月 43)

スマートフォン 比率



52.74%
(前月: 55.96%)

スマートフォン 平均滞在時間



00:01:31
(前月: 00:02:49)

スマートフォン 直帰率



44.44%
(前月: 44.26%)

※タブレット等、一部カウントされないデバイスがあります。